

**Felicitări pentru cumpărarea acestui produs ZASS. Ca toate produsele ZASS, și acesta a fost conceput pe baza celor mai noi cunoștințe tehnice și s-au utilizat în fabricație cele mai fiabile și moderne componente electrice/electronice.**

**Înainte de a pune aparatul în funcțiune, vă rugăm să acordați câteva minute citirii instrucțiunilor de utilizare care urmează.**

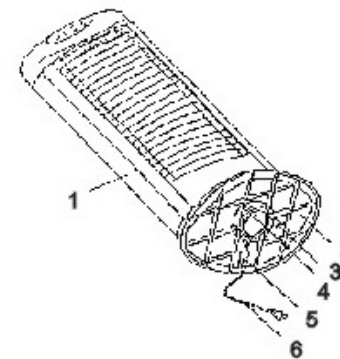
**Vă mulțumim !**

### **ATENȚIONĂRI !!**

- Despachetați produsul și verificați dacă acesta este intact. În cazul în care pare a nu fi intact, nu asamblați aparatul și apelați la un service autorizat. Nu lăsați materialele din ambalaj (în special pungi PE) la îndemâna copiilor.
- Înainte de a porni aparatul verificați dacă tensiunea și frecvența sursei de alimentare corespund cu cele înscrise pe aparat.
- Nu atingeți aparatul cu mâinile sau picioarele ude.
- Nu lăsați aparatul în funcțiune în timpul somnului.
- Nu atingeți fața aparatului în timp ce funcționează.
- Nu stropiți aparatul cu apă și nu-l acoperiți cu haine umede.
- Nu folosiți aparatul în afara încăperilor și în locuri umede.
- Utilizați aparatul pe o suprafață netedă și stabilă.
- Înainte de curățire opriți aparatul și deconectați-l de la priza de alimentare.
- Nu folosiți radiatorul lângă cada de baie, duș, piscină, etc.
- Nu așezați cablul de alimentare pe aparat sau în fața lui , atâta timp cât acesta este în funcțiune sau mai este cald.
- Nu utilizați aparatul lângă materiale inflamabile, termodeformabile sau explozibile, mobilier din lemn, haine și materiale textile.
- Nu folosiți aparatul cu prize programate sau cu termostate de ambianță.
- Nu acoperiți aparatul în timpul funcționării.
- Dacă cordonul de alimentare este deteriorat duceți aparatul imediat la un service autorizat. Nu loviți și nu stricați cordonul de alimentare.
- Acest aparat nu este destinat a fi folosit de persoane (inclusiv copii) cu dizabilități fizice, senzoriale sau mentale. Utilizatorii fără experiență și care nu cunosc aparatul, sau cei cărora nu li s-au dat instrucțiunile pentru utilizator, trebuie să fie supravegheați de o persoană care răspunde de siguranța lor.
- Folosiți aparatul conform destinației sale, adică încălzire pentru uz casnic. Nu folosiți aparatul în alte scopuri deoarece poate fi periculos. Producătorul nu este responsabil pentru pagubele cauzate de folosirea incorectă a aparatului!

### **PĂRȚI COMPONENTE :**

1. Corp principal
2. Placa de bază
3. Piuliță fluture (2 buc.)
4. Întrerupător de siguranță
5. Locaș pentru cablu de alimentare
6. Cablu de alimentare



### **ASAMBLARE :**

Asamblați corpul principal și placa de bază după cum urmează:

- deșurubați piulițele fluture din partea de jos a corpului principal
- introduceți cordonul de alimentare prin gaura situată în mijlocul plăcii de bază, după care introduceți corpul principal în locașul din placa de bază.
- înșurubați ușor cele două piulițe fluture.

### **UTILIZARE :**

Introduceți ștecherul cordonului de alimentare într-o priză corespunzătoare (cu pământare). Verificați dacă priza are curent nominal minimum 10A.

Selectați treptele de putere prin apăsarea butoanelor corespunzătoare. Apăsați întrerupătorul de mișcare oscilatorie dacă doriți ca aparatul să execute această mișcare. Pentru oprirea oscilației mai apăsați-l odată.

### **ELEMENTE DE SIGURANȚĂ:**

Acest aparat este prevăzut cu 2 elemente de siguranță: primul este întrerupătorul de siguranță situat la baza radiatorului, care are rolul de a opri aparatul când este răsturnat sau ridicat de pe podea.

Cel de-al doilea element este o siguranță termică care oprește funcționarea aparatului în cazul supraîncălzirii.

### **ÎNTREȚINERE ȘI CURĂȚIRE:**

Aparatul necesită numai o curățire regulată exterioară.

După folosire și înainte de curățire deconectați aparatul de la rețeaua electrică și așteptați răcirea lui. Curățați grilajul de praf cu o periuță sau prin aspirare.

Nu curățați aparatul cu benzină, diluant, prafuri și soluții abrazive, etc.

Folosiți o cârpă moale umedă și apoi lăsați întotdeauna aparatul să se usuce.

Când nu se utilizează un timp îndelungat, aparatul se curăță, se introduce într-o pungă de PE sau se reambalează și se depozitează într-un loc uscat.

#### DATE TEHNICE:

Model: HS 04

Tensiune nominală: 230V-50Hz

Puterea maximă: 1600 W (400+400+400+400)W

Dimensiunea: 350\*710\*190 mm

Masă: 4,6 kg

#### GARANȚIE


Perioada de garanție este de 2 ani de la data cumpărării. Condițiile valabilității garanției sunt menționate în certificatul de garanție al produsului. Tuburile de halogen nu fac obiectul garanției, acestea sunt consumabile. Tuburile sunt sensibile la porniri/opriți repetate (în timp scurt), porniri la diferențe mari de temperatura (aparatul se va lăsa la temperatura camerei câteva ore înainte de a-l porni) și la fluctuații de curent sau curenți care nu corespund datelor tehnice menționate mai sus (tensiune mai ridicată sau mai joasă).



Acest aparat este conform cu standardele Europene de securitate și conformitate electromagnetică.



Acest produs nu conține materiale periculoase pentru mediul înconjurător (plumb, mercur, cadmiu, crom hexavalent și agenți inflamabili bromurați: PBB și PBDE).



#### INFORMAȚII IMPORTANTE CU PRIVIRE LA DEZAFECTAREA CORECTĂ A PRODUSULUI ÎN CONFORMITATE CU DIRECTIVA CE 2012/19/EU

Aparatele electrice uzate sunt materiale valoroase, motiv pentru care locul lor nu este la gunoierii menajeri! Din această cauză, vă rugăm să ne sprijiniți și să participați la protejarea resurselor naturale și a mediului înconjurător, prin predarea acestui aparat la centrele de preluare a acestora sau la importatorul a cărui adresă o puteți găsi în acest manual sau în certificatul de garanție. Înlăturând separat dispozitivele electrocasnice, veți evita eventualele consecințe negative pe care le-ar putea avea asupra mediului și sănătății înlăturarea incorectă, și veți permite valorificarea materialelor constitutive pentru economisirea energiei și a resurselor. Detalii suplimentare se pot solicita la administrația locală sau la cel mai apropiat punct de colectare. Îndepărtarea necorespunzătoare a deșeurilor poate fi, în conformitate cu reglementările naționale, amendată. Dezafectarea separată a unui dispozitiv electrocasnic este specificată prin marcarea produsului cu imaginea unei pubele tăiate.

# ZASS<sup>®</sup>


## GERMANY

*Confortul la îndemâna oricui*

### RADIATOR ELECTRIC CU HALOGEN

**MODEL HS 04**

### Manual de utilizare



Unic importator în România: ZASS Romania srl (CUI RO15328988)  
Ungheni nr. 40 A, cod 547605, jud. Mureș  
Telefon: 0265-262870, 0265-269209, Fax: 0265-307670  
www.zassromania.ro, e-mail: office@zass.ro