

# ZASS<sup>®</sup>

## GERMANY

### CALORIFER CU ULEI TIP Baby



## MANUAL DE UTILIZARE

(Acest manual este valabil pentru următoarele modele: ZB0708A, ZB0910A).



#### Indicații pentru protecția mediului înconjurător

*Aparatele electrice uzate sunt materiale valoroase, motiv pentru care locul lor nu este la gunoierul menajer! Din această cauză, vă rugăm să ne sprijiniți și să participați la protejarea resurselor naturale și a mediului înconjurător, prin predarea acestui aparat la centrele de preluare a acestora sau la importatorul a cărui adresă o puteți găsi în acest manual sau în certificatul de garanție.*

Unic importator în România: S.C. ZASS ROMANIA S.R.L. (CUI RO15328988)

TG. MUREȘ - Str. Coșbuc nr. 4, cod 540120

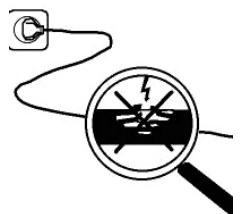
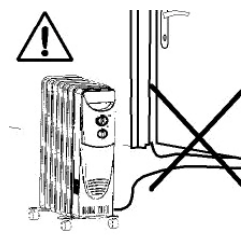
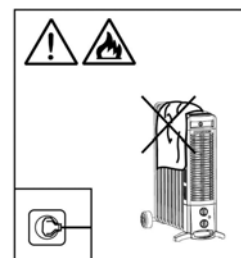
Tel/Fax: 0265-262870, 269209, Fax: 0265-307670, 307671

www.zass.ro , www.sero.ro, e-mail: sales@zass.ro, office@sero.ro

Dorim să vă felicităm pentru alegerea făcută, respectiv de a cumpăra unul din caloriferele cu ulei marca ZASS. Ca toate produsele ZASS, și acesta a fost conceput pe baza celor mai noi cunoștințe tehnice și s-au utilizat în fabricație cele mai fiabile și moderne componente, asamblate într-un design modern și practic. Pentru a utiliza aparatul cu maximă eficiență vă rugăm să citiți cu atenție aceste instrucțiuni înainte de punerea în funcțiune a aparatului. Păstrați manualul împreună cu certificatul de garanție, chitanța de cumpărare și ambalajul produsului.

## Măsuri generale de siguranță

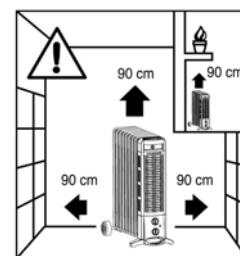
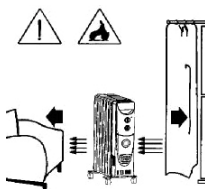

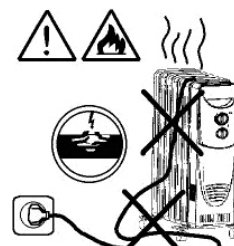

- Aparatul este destinat uzului casnic. Folosirea în alte scopuri duce la pierderea garanției.
- Nu utilizați aparatul în alt scop decât pentru cel care este destinat.
- Nu utilizați aparatul dacă cablul de alimentare este deteriorat. Apelați la un centru Service autorizat pentru înlocuirea lui. Firma producătoare nu este responsabilă pentru pagube rezultate din utilizarea incorectă a aparatului.
- Nu scufundați cordonul de alimentare, ștecherul sau aparatul în apă sau în alte lichide.
- **Nu utilizați aparatul în băi, spălătorii, uscătorii, saune sau alte asemenea încăperi. Este interzisă folosirea lui lângă piscine, dușuri, etc.**
- Aparatul se va conecta numai la prize de curent alternativ, conform specificațiilor de pe eticheta cu date tehnice ale aparatului.
- **Folosirea necorespunzătoare, în neconcordanță cu măsurile de siguranță specificate duce la pierderea garanției aparatului.**
- Acest aparat se va conecta doar la o priză cu pământare, care trebuie să corespundă standardelor și regulilor în vigoare.
- La introducerea ștecherului în priză aparatul trebuie să fie oprit.
- Se recomandă luarea unor măsuri speciale dacă aparatul este folosit în apropierea copiilor sau este lăsat nesupravegheat.
- Aparatul nu se va utiliza în afara încăperilor.
- Nu așezați aparatul pe sau lângă mașini de gătit cu gaz sau electrice, cuptoare electrice sau cu microunde.
- Nu deplasați aparatul trăgând de cordonul de alimentare. Nu trageți de cordonul de alimentare pentru a scoate ștecherul din priză.
- Păstrați cordonul de alimentare la distanță de corpul aparatului.
- Dacă cordonul de alimentare sau ștecherul sunt stricate, acestea trebuie înlocuite de către unitatea service autorizată sau de către o persoană calificată.
- Nu demontați și nu reparați singur aparatul. Pentru orice defecțiuni și reparații, adresați-vă unui centru de service autorizat ZASS.
- La reparare se vor folosi numai piese de schimb originale.



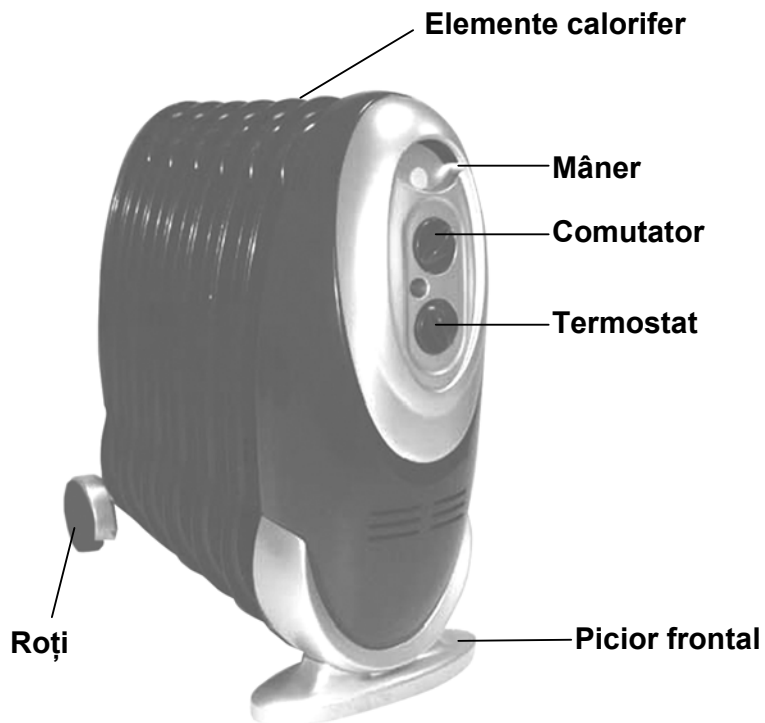
## Măsuri specifice de siguranță

Urmați întocmai regulile de securitate și sfaturile de mai jos, pentru a evita riscul unor incendii sau al electrocutării:

- Înainte de a pune în funcțiune aparatul, vă rugăm să citiți cu atenție instrucțiunile de utilizare.
- În timpul utilizării aparatul devine fierbinte, pentru a evita arsurile este recomandat să nu atingeți aparatul. Folosiți mânerul dacă doriți să deplasați aparatul.
- Evitați folosirea prelungitoarelor deoarece acestea se pot supraîncălzi și cauza un incendiu.
- Folosirea aparatului în preajma copiilor necesită o supraveghere atentă.
- Aparatul nu trebuie plasat foarte aproape de prize sau alte surse de energie.
- Aparatul nu se va utiliza în afara încăperilor.
- **Nu folosiți aparatul în băi, spălătorii, uscătorii, saune sau alte încăperi asemănătoare. Este interzisă folosirea lui lângă piscine, dușuri, etc.**
- Nu introduceți obiecte în aparat, prin ventilație sau prin alte deschideri, deoarece puteți provoca incendii, strica aparatul sau vă puteți electrocuta.
- Aparatul nu se va acoperi.
- Utilizați aparatul într-o zonă de siguranță, la distanță de mobilă sau de alte obiecte, de cel puțin 50-90 cm pentru părțile laterale și partea superioară și 80-120 cm pentru partea frontală.
- Utilizați întotdeauna aparatul în poziție verticală. Nu folosiți aparatul culcat pe una din părți.
- Dacă aparatul s-a răsturnat, deconectați-l, lăsați-l să se răcească și doar după aceea puneți-l din nou în funcțiune, în poziție verticală.
- Dacă aparatul nu funcționează, verificați mai întâi sursa de curent și tabloul de siguranțe.
- Nu utilizați aparatul în încăperi în care se găsesc gaze explozive sau în timp ce folosiți solvenți sau adezivi inflamabili (ex. lacul de parchet).
- Păstrați cordonul de alimentare la distanță de corpul fierbinte al aparatului.
- Dacă cordonul de alimentare sau ștecherul sunt stricate, acestea trebuie înlocuite de către unitatea de service sau de către o persoană calificată.
- Acest aparat conține o cantitate precisă de ulei special. Reparațiile care necesită deschiderea caloriferului (de ex. scurgerea de ulei sau înlocuirea rezistenței) vor fi efectuate doar de către un service autorizat.
- Aparatul conține componente care nu se pot repara în caz de lovituri sau spargere, acestea necesitând înlocuirea.
- Nu demontați și nu reparați singur aparatul. Pentru orice defecțiuni și reparații, adresați-vă unui centru de service autorizat ZASS.
- Firma producătoare nu este responsabilă pentru pagube rezultate din utilizarea incorectă a aparatului.



## Descriere



## Înainte de utilizare

Scoateți aparatul din cutie și verificați dacă nu prezintă urme de lovituri. Asigurați-vă că ștecherul, cablul de alimentare sau aparatul nu au fost deteriorate în timpul transportului. Nu porniți aparatul dacă prezintă deteriorări.

### **Atenție!**

Aparatul se va utiliza întotdeauna în poziție verticală

## UTILIZARE

**Asigurați-vă că aparatul este așezat pe o suprafață plană și stabilă, la o distanță conform zonei de siguranță.**

La introducerea ștecherului în priză aparatul trebuie să fie oprit (comutatorul pe poziția "0") și termostatul pe poziția "MIN".

Rotiți comutatorul în sensul acelor de ceasornic, alegând una din cele 3 trepte de putere:

- = treaptă de putere minimă
- ● = treaptă de putere medie
- ● ● = treaptă de putere maximă

Lampa de control va lumina în timpul funcționării aparatului.

Pentru a menține o temperatură constată, rotiți termostatul încet, în sens invers acelor de ceasornic, până când auziți un click și lampa de control se stinge. Din acest moment, aparatul va continua să funcționeze în mod automat, oprindu-se și pornind regulat pentru a menține temperatura setată cu un consum minim de curent electric.

Dacă doriți schimbarea temperaturii, rotați termostatul în sensul acelor de ceasornic pentru creșterea temperaturii și în sens invers acelor de ceasornic pentru scăderea temperaturii.

Pentru oprirea aparatului, rotiți comutatorul pe poziția "0".

### **Curățarea:**

Deconectați întotdeauna aparatul de la rețea și lăsați-l să se răcească, înainte de curățire.

Nu folosiți detergenți, praf de curățat sau orice altă substanță abrazivă, deoarece acestea pot deteriora aparatul și vopseaua de pe corpul său.

Ștergeți aparatul cu o cârpă uscată pentru a îndepărta praful și o cârpă puțin umezită (nu udă) pentru a șterge petele.

### **Depozitarea :**

Dacă aparatul nu este folosit pentru perioade mai lungi, de exemplu în perioada de vară, el trebuie depozitat într-un loc uscat și preferabil acoperit pentru a preveni acumularea de murdărie și praf.

Deconectați aparatul și păstrați cordonul de alimentare înfășurat în lăcașul său sau în jurul picorului frontal, după caz (în funcție de modelul aparatului).

Asigurați-vă că ștecherul nu atâră pe podea, unde poate fi deteriorat.

### **Date tehnice:**

Puterea și tensiunea sunt indicate pe eticheta lipită pe capacul produsului.

#### **Modelul ZB0708A**

*Tensiune: 230V~, 50Hz*

*Putere maximă: 800W*

*7 elemente*

#### **Modelul ZB0910A**

*Tensiune: 230V~, 50Hz*

*Putere maximă: 1000W*

*9 elemente*