

ZASS[®]

GERMANY

Confortul la îndemâna oricui

INSTRUCȚIUNI DE UTILIZARE

Storcător citrice

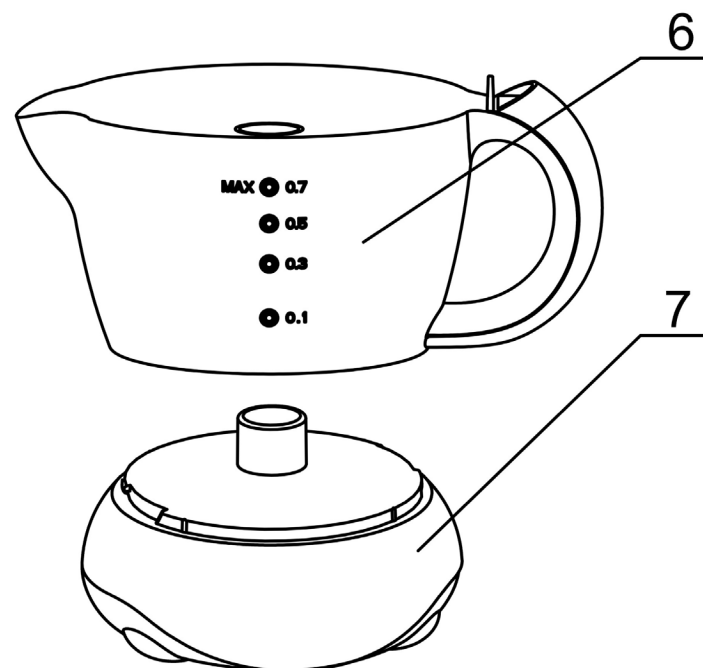
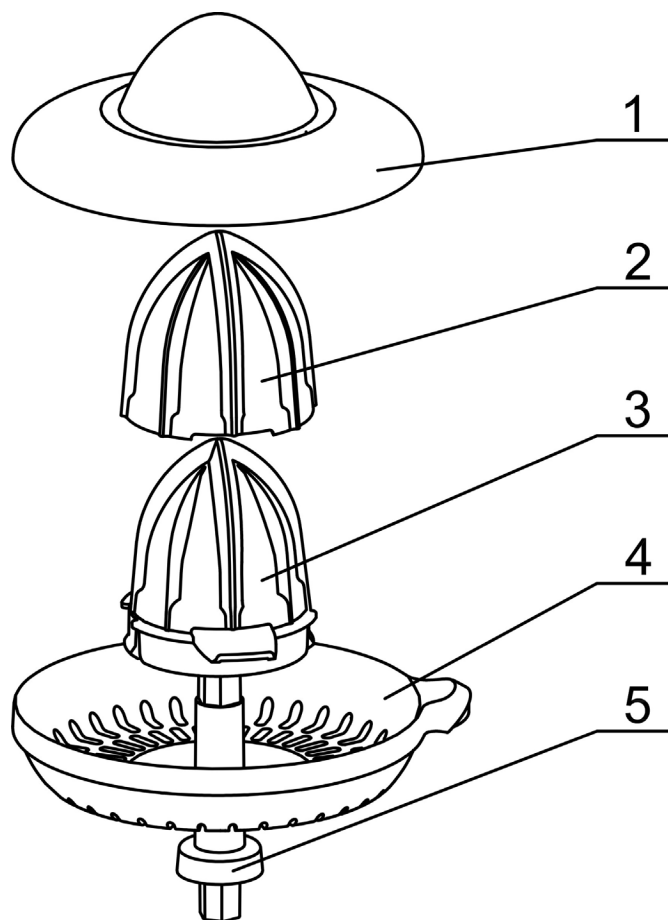


model: ZCP 02
oranjina

Vă rugăm citiți cu atenție aceste instrucțiuni înainte de utilizarea aparatului.

Unic importator în România : s.c. ZASS Romania s.r.l. (CUI RO15328988)
Str. Coșbuc nr. 4, cod 540120, Tg. Mureș, jud. Mureș
Telefon/Fax : 0265-262870, 0265-269209, Fax: 0265-307670
www.zass.ro, www.sero.ro , e-mail: office@zass.ro, office@sero.ro

PREZENTARE



DESCRIERE PRODUS

- 1 – Capac protector
- 2 – Con mare
- 3 – Con mic
- 4 – Sita filtru
- 5 – Ax transmisie
- 6 – Cană plastic gradată
- 7 – Bază motor

Felicitări pentru cumpărarea acestui produs ZASS. Ca toate produsele ZASS, și acesta a fost conceput pe baza celor mai noi cunoștințe tehnice și s-au utilizat în fabricație cele mai fiabile și moderne componente electrice/electronice. Înainte de a pune aparatul în funcțiune, vă rugăm să acordați câteva minute citirii instrucțiunilor de utilizare care urmează.

Vă mulțumim !

ATENȚIE ! - MĂSURI DE SIGURANȚĂ

- Vă rugăm păstrați instrucțiunile de utilizare, certificatul de garanție, chitanța de cumpărare și ambalajul produsului.
- Asigurați-vă că tensiunea și frecvența corespund cu cele înscrise pe eticheta aparatului.
- Pentru a preveni pericolul de electrocutare nu introduceți cordonul, ștecherul sau baza motor în apă sau în alte lichide. Este necesară o atenție supraveghere când aparatul este folosit lângă copii. Ștecherul trebuie scos din priză atunci când aparatul nu se utilizează, se curăță, se montează sau se demontează accesoriile.
- Verificați starea aparatului și a cablului de alimentare înainte de orice utilizare. Dacă există o problemă de orice tip, nu utilizați aparatul. Apelați la un Service autorizat ZASS pentru a vă verifica și/sau repara aparatul. Nu reparați singuri aparatul.
- Folosirea accesoriilor care nu sunt recomandate sau vândute de ZASS poate duce la accidente sau la distrugerea aparatului. Nu folosiți aparatul în exterior. Nu utilizați aparatul în apropierea materialelor explozive sau inflamabile. Nu folosiți storcătorul pe/sau lângă aragaz sau alte aparate care generează căldură.
- Nu lăsați cordonul de alimentare să atârne peste marginea mesei și nici să atingă suprafețe fierbinți.
- Aparatul se scoate din priză trăgând de ștecher și nu de cordonul de alimentare; nu răsuciți cablul.
- Acest aparat nu este destinat a fi folosit de persoane (inclusiv copii) cu dizabilități fizice, senzoriale sau mentale. Utilizatorii fără experiență și care nu cunosc aparatul, sau cei cărora nu li s-au dat instrucțiunile pentru utilizator, trebuie să fie supravegheați de o persoană care răspunde de siguranța lor.
- Acest aparat este destinat numai pentru utilizare casnică. Nu folosiți aparatul pentru alte scopuri decât cele menționate în instrucțiuni. Firma producătoare nu este responsabilă pentru pagube rezultate din utilizarea incorectă a aparatului.

INSTRUCȚIUNI DE OPERARE

Desfășurați complet cordonul de alimentare și conectați aparatul la rețeaua electrică. Tăiați citricele în două și presați în conul aparatului. Storcătorul va porni automat; conul se va roti la stânga și la dreapta. Prin apăsarea mai pronunțată, direcția de învârtire a conului se poate schimba. În acest fel, citricele vor fi stoarse complet. Prin oprirea apăsării pe con, aparatul se va opri automat. Acum conul și filtrul pot fi scoase. Colectorul de suc (cu o capacitate maximă de 0,7 litrii) poate fi scos pentru a turna sucul în pahare sau într-o sticlă.

Conul mai mic se va folosi pentru citrice mici (gen lămâie, lime) iar conul mai mare se va utiliza pentru stoarcerea citricelor mai mari (portocale, grapefruit, etc.)

CURĂȚARE ȘI ÎNTREȚINERE

Înainte de a începe operația de curățare, asigurați-vă că aparatul este scos din priză. Curățați exteriorul cu o cârpă ușor umezită și ștergeți cu una uscată. Aplicați agentul de curățare folosit direct pe cârpă și nu pe aparat.

Toate părțile din plastic pot fi spălate cu apă imediat după utilizare, pentru a evita uscarea fructelor pe ele.

Nu folosiți agenți de curățare abrazivi și nici obiecte ascuțite pentru curățarea aparatului.

Următoarele părți pot fi spălate în mașina de spălat vase: capacul protector, cele 2 conuri, filtrul și cana de plastic.

GARANȚIE

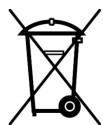
Perioada de garanție este de 2 ani de la data cumpărării. Condițiile valabilității garanției sunt menționate în certificatul de garanție al produsului.

INFORMAȚII TEHNICE:

Tensiune: 230V c.a., 50 Hz

Putere nominală: 25 W

Clasa de protecție: II



Indicații pentru protecția mediului înconjurător

Aparatele electrice uzate sunt materiale valoroase, motiv pentru care locul lor nu este la gunoiul menajer! Din această cauză, vă rugăm să ne sprijiniți și să participați la protejarea resurselor naturale și a mediului înconjurător, prin predarea acestui aparat la centrele de preluare a acestora sau la importatorul a cărui adresă o puteți găsi în acest manual sau în certificatul de garanție.