

ZASS[®]

GERMANY

Confortul la îndemâna oricui

INSTRUCȚIUNI DE UTILIZARE

Blender de mână cu accesorii



model: ZHB 03

СМЕЛЕР

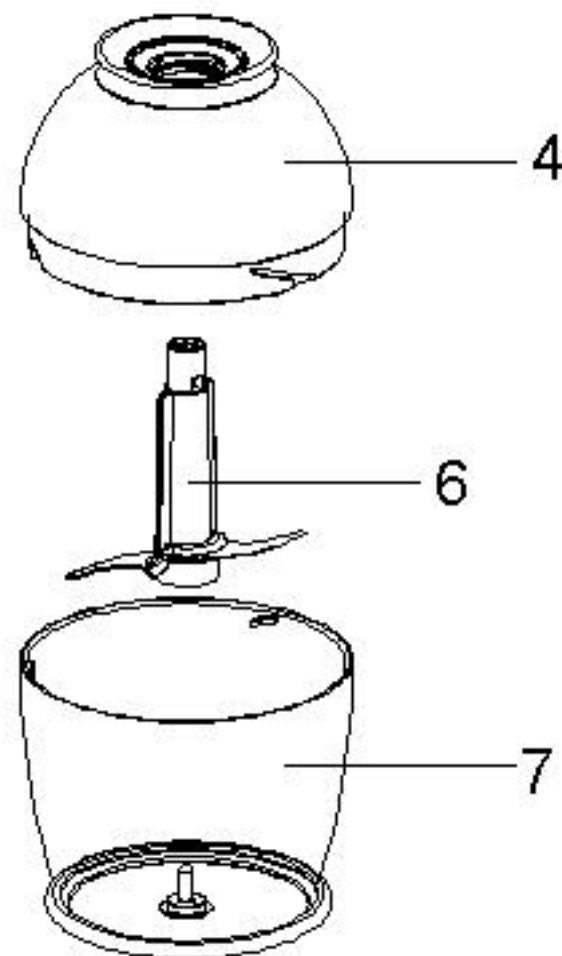
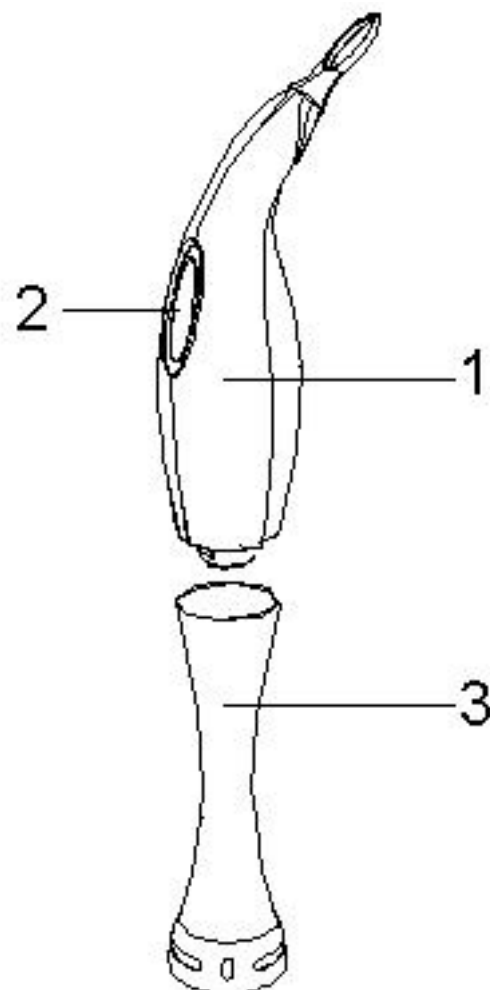
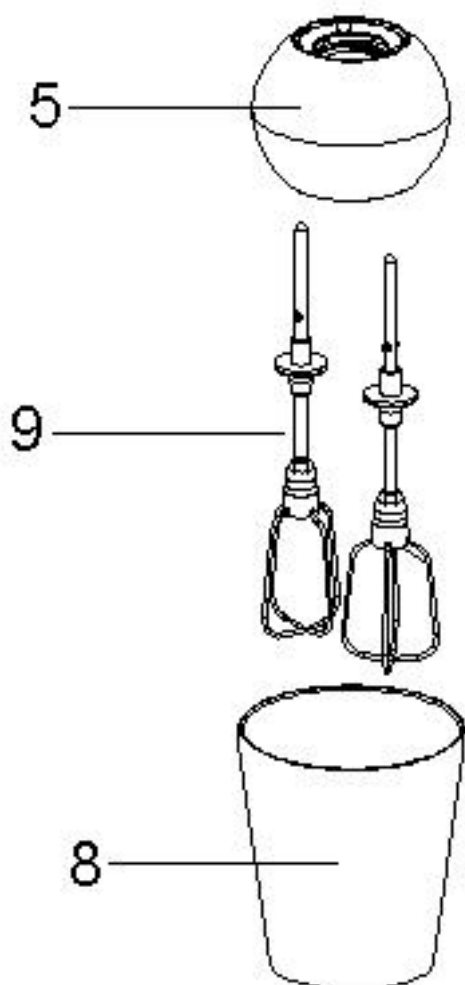
Vă rugăm citiți cu atenție aceste instrucțiuni înainte de utilizarea aparatului.

Unic importator în România : s.c. ZASS Romania s.r.l. (CUI RO15328988)

Str. Coșbuc nr. 4, cod 540120, Tg. Mureș, jud. Mureș

Telefon/Fax : 0265-262870, 0265-269209, Fax: 0265-307670

www.zass.ro, www.sero.ro , e-mail: office@zass.ro, office@sero.ro



DESCRIERE PRODUS

- 1 – Subansamblu motor
- 2 – Buton pornire / oprire
- 3 – Blender
- 4 – Subansamblu chopper

- 5 – Subansamblu bătător
- 6 – Cuțit chopper
- 7 – Vas plastic chopper
- 8 – Bol pentru mixare
- 9 – Accesorii bătător

Felicitări pentru cumpărarea acestui produs ZASS. Ca toate produsele ZASS, și acesta a fost conceput pe baza celor mai noi cunoștințe tehnice și s-au utilizat în fabricație cele mai fiabile și moderne componente electrice/electronice. Înainte de a pune aparatul în funcțiune, vă rugăm să acordați câteva minute citirii instrucțiunilor de utilizare care urmează.

Vă mulțumim !

ATENȚIE ! - MĂSURI DE SIGURANȚĂ

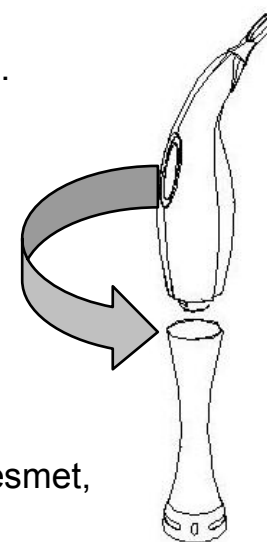
- Vă rugăm păstrați instrucțiunile de utilizare, certificatul de garanție, chitanța de cumpărare și ambalajul produsului.
- Asigurați-vă că tensiunea și frecvența corespund cu cele înscrise pe eticheta aparatului.
- Pentru a preveni pericolul de electrocutare nu introduceți cordonul, ștecherul sau blenderul în apă sau în alte lichide.
- Este necesară o atentă supraveghere a aparatului când este folosit lângă copii.
- Ștecherul trebuie scos din priză atunci când aparatul nu se utilizează, se curăță, se montează sau se demontează accesoriile.
- Nu spălați și nu curățați accesoriile atât timp cât acestea sunt atașate de blender.
- Aveți grijă ca accesoriile să nu atingă cablul de alimentare în timpul utilizării.
- Nu folosiți accesoriile pentru a mixa ingrediente dure, cum ar fi unt înghețat, pâine întărită, carne congelată, etc.
- **Nu folosiți continuu blenderul! Motorul se poate supraîncălzi. După maximum 20 secunde de utilizare faceți o pauză.**
- Verificați starea aparatului și a cablului de alimentare înainte de orice utilizare. Dacă există o problemă de orice tip, nu folosiți aparatul. Apelați la un Service autorizat ZASS pentru a verifica și/sau repara aparatul. Nu reparați singuri aparatul.
- Folosirea accesoriilor care nu sunt recomandate sau vândute de ZASS poate duce la accidente sau la distrugerea aparatului.
- Nu folosiți aparatul în exterior.
- Nu atingeți părțile în mișcare. Nu apropiați părul, hainele și ustensilele de aparat în timpul utilizării, pentru a evita accidentările.
- Utilizați aparatul doar cu mâinile uscate.
- Mânuiți cu grijă cuțitele, mai ales în timpul montării/demontării lor și în timpul curățării.
- Nu introduceți subansamblul motor, subansamblul chopper și subansamblul bătător în apă sau în alte lichide.
- Nu lăsați cordonul de alimentare să atârne peste marginea mesei sau să atingă suprafețe fierbinți.
- Aparatul trebuie scos din priză trăgând de ștecher și nu de cordonul de alimentare; nu răsuciți cablul.
- Acest aparat este destinat numai utilizării casnice. Nu folosiți aparatul pentru alte scopuri decât cele menționate în instrucțiuni.
- Nu utilizați aparatul în apropierea materialelor explozive sau inflamabile. Nu-l utilizați sau nu-l lăsați lângă suprafețe fierbinți.
- Firma producătoare nu este responsabilă pentru pagube rezultate din utilizarea incorectă a aparatului.

ÎNAINTE DE PRIMA UTILIZARE

Ștergeți mânerul blender-ului cu o cârpă ușor umezită. Spălați cuțitele în apă caldă cu săpun. Uscați-le.

UTILIZARE BLENDER

Blenderul de mână se poate folosi pentru a face sosuri, supe, maioneză, mâncare pentru bebeluși, etc. Introduceți blenderul în subansamblul motor și rotiți până se fixează într-o poziție sigură. Introduceți ștecherul în priză. Puneți alimentele de preparat într-un vas corespunzător. Introduceți blender-ul în vas și apăsați butonul pornire / oprire.



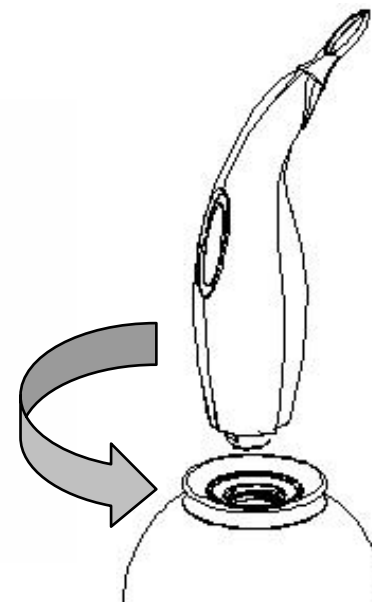
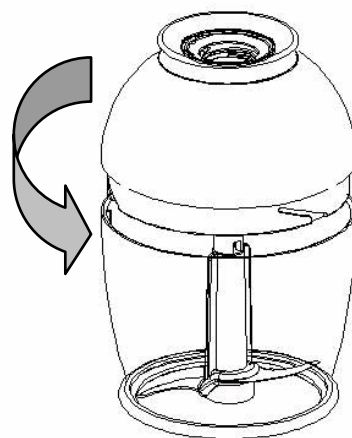
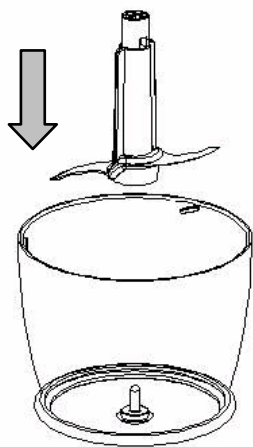
UTILIZARE CHOPPER

Chopperul se poate folosi pentru a toca sau a fărâmița nuci, condimente, ierburi aromatice, ouă fierte, pesmet, etc.

Introduceți cuțitul chopperului și alimentele în vasul de plastic al chopperului. Fixați subansamblul chopper pe vasul de plastic.

Atașați corpul unității motor și rotiți până se fixează într-o poziție sigură.

Introduceți ștecherul în priză și apăsați butonul pornire / oprire. Înainte de a scoate alimentele procesate, scoateți întâi cuțitul din vasul de plastic.

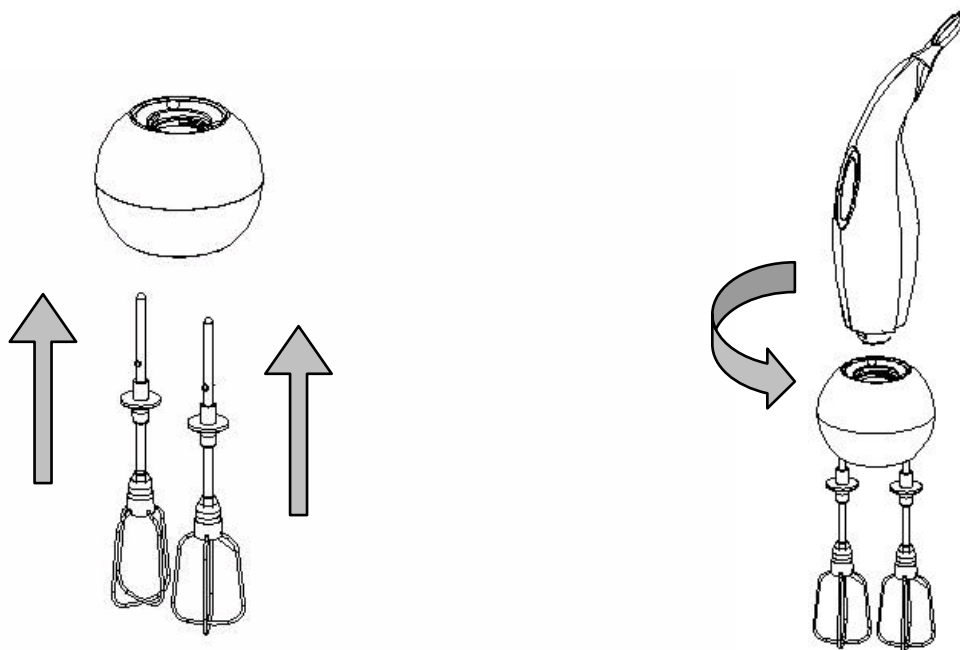


UTILIZARE BĂTĂTOR

Bătătorul se poate folosi pentru a mixa și bate lichide și alte amestecuri, pentru creme și sosuri.

Introduceți bățătoarele în subansamblul bătător fixându-le într-o poziție sigură. Atașați subansamblul motor de subansamblul bătător și rotiți până se fixează într-o poziție sigură.

Puneți alimentele de preparat într-un bol, introduceți ștecherul în priză și apăsați butonul pornire / oprire.



NOTĂ!

Nu folosiți continuu blenderul! După maximum 20 secunde de utilizare faceți o pauză de cel puțin 1 minut.

Nu folosiți blenderul, chopperul sau mixerul în gol (cu vase goale)! Motorul se poate arde.

Motorul nu face obiectul garanției în cazul nerespectării prevederilor de mai sus.

ATENȚIE! Acest aparat nu trebuie utilizat de către persoane (inclusiv copii) care au capacități fizice, mentale sau senzoriale reduse sau sunt lipsite de experiență și cunoștințe, cu excepția cazului în care sunt supravegheați sau instruiți cu privire la utilizarea aparatului de către o persoană responsabilă pentru siguranța lor.

CURĂȚIRE ȘI ÎNTREȚINERE

Înainte de a începe operația de curățire, asigurați-vă că aparatul este oprit și scos din priză.

Spălați accesoriile cu apă caldută cu săpun, după care uscați. Mânuiți cu grijă accesoriile ascuțite și țineți-le departe de copii.

Curățiți exteriorul cu o cârpă ușor umezită, după care ștergeți cu o cârpă uscată.

Nu folosiți pentru curățire benzină, diluant, perii metalice, praf abraziv sau alte asemenea substanțe sau obiecte.

Nu introduceți subansamblul motor, subansamblul chopper și subansamblul bătător în apă sau în alte lichide!

GARANȚIE

Perioada de garanție este de 2 ani de la data cumpărării. Condițiile valabilității garanției sunt menționate în certificatul de garanție al produsului.

INFORMAȚII TEHNICE:

Tensiune: 220 – 240 V, c.a. , 50 Hz

Putere: 400 W max.

Timp de utilizare: 10-20 secunde pornit, 1 minut oprit.

Nivel zgomot: 67 dB(A)

Clasa de protecție: II



Indicații pentru protecția mediului înconjurător

Aparatele electrice uzate sunt materiale valoroase, motiv pentru care locul lor nu este la gunoiul menajer! Din această cauză, vă rugăm să ne sprijiniți și să participați la protejarea resurselor naturale și a mediului înconjurător, prin predarea acestui aparat la centrele de preluare a acestora sau la importatorul a cărui adresă o puteți găsi în acest manual sau în certificatul de garanție.