

# ZASS<sup>®</sup>

## GERMANY

Confortul la îndemâna oricui

### INSTRUCȚIUNI DE UTILIZARE

#### Uscător de păr



model: ZHD 01  
*traveler*



**Vă rugăm citiți cu atenție aceste instrucțiuni înainte de utilizarea aparatului.**


Unic importator în România : s.c. ZASS Romania s.r.l. (CUI RO15328988)  
Str. Coșbuc nr. 4, cod 540120, Tg. Mureș, jud. Mureș  
Telefon/Fax : 0265-262870, 0265-269209, Fax: 0265-307670  
[www.zass.ro](http://www.zass.ro), [www.sero.ro](http://www.sero.ro) , e-mail: [office@zass.ro](mailto:office@zass.ro), [office@sero.ro](mailto:office@sero.ro)

**Felicitări pentru cumpărarea acestui produs ZASS. Ca toate produsele ZASS, și acesta a fost conceput pe baza celor mai noi cunoștințe tehnice și s-au utilizat în fabricație cele mai fiabile și moderne componente electrice/electronice.**

**Înainte de a pune aparatul în funcțiune, vă rugăm să acordați câteva minute citirii instrucțiunilor de utilizare care urmează.**

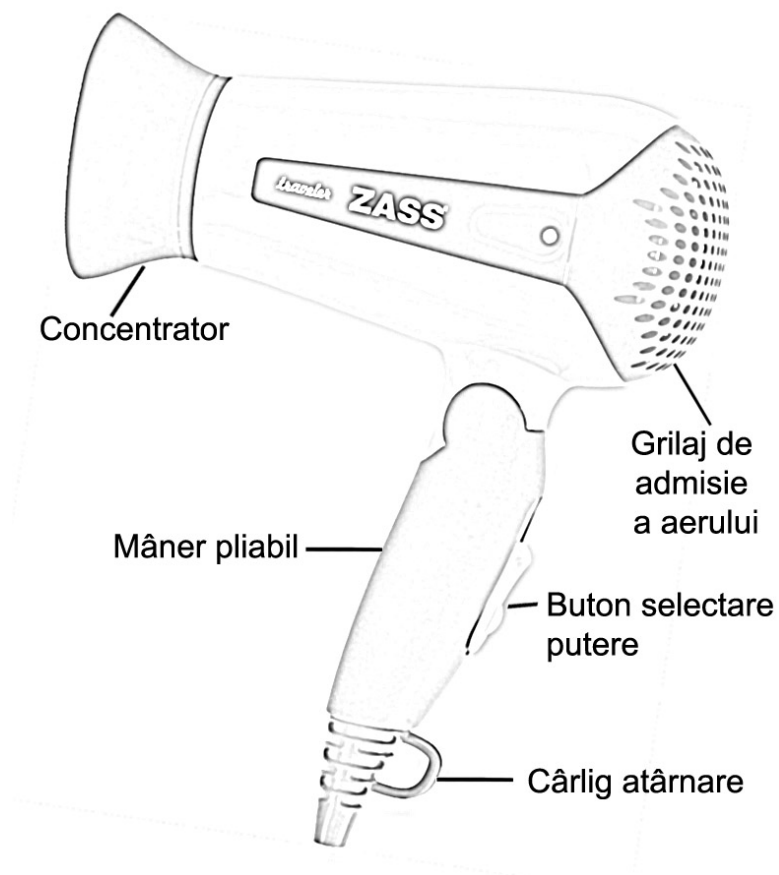
**Vă mulțumim !**

### **ATENȚIE ! - MĂSURI DE SIGURANȚĂ**

- Vă rugăm păstrați instrucțiunile de utilizare, certificatul de garanție, chitanța de cumpărare și ambalajul produsului.
- Asigurați-vă că tensiunea și frecvența corespund cu cele înscrise pe eticheta aparatului.
- Acest aparat este destinat NUMAI PENTRU FOLOSIRE CASNICĂ și NU pentru uz comercial - ateliere de frizerie, coafură, etc.
- Folosiți aparatul doar pentru scopul destinat.
- Nu lăsați (ambalajul) punga de polietilenă la îndemâna copiilor. Pericol de sufocare!
- Pentru a preveni pericolul de electrocutare nu introduceți cordonul, ștecherul sau uscătorul de păr în apă sau în alte lichide.
- Nu folosiți aparatul în exterior! Nu folosiți aparatul cu mâinile umede!
-  • Nu utilizați uscătorul de păr în baie sau când vă aflați sub duș, sau în apropierea chiuvetelor sau a oricăror vase care conțin apă. Nu păstrați aparatul într-un loc unde există pericolul de a cădea în apă sau în alte lichide.
- Aparatul nu se va utiliza de către copii. Este necesară o atență supraveghere a aparatului când este folosit în preajma copiilor.
- Nu lăsați copiii nesupravegheați lângă aparat. Pentru depozitare, găsiți un loc unde copiii să nu aibă acces. Aveți grijă la cablul de alimentare, nu lăsați ca acesta să atârne, astfel încât să poată fi ajuns de copii.
- Folosirea accesoriilor care nu sunt recomandate sau vândute de ZASS poate duce la accidente sau la distrugerea aparatului.
- Verificați starea aparatului și a cablului de alimentare înainte de orice utilizare. Dacă există o problemă de orice fel, nu folosiți aparatul. Nu utilizați aparatul dacă cordonul de alimentare este deteriorat. Apelați la un Service autorizat ZASS pentru a verifica și/sau repara aparatul. Nu reparați singur aparatul.
- Ștecherul trebuie scos din priză atunci când aparatul nu se utilizează, se curăță, se montează sau se demontează accesoriile.
- Aparatul trebuie scos din priză trăgând de ștecher și nu de cordonul de alimentare; nu răsuciți cablul.
- Nu utilizați aparatul în apropierea materialelor explozive sau inflamabile. Nu-l utilizați sau nu-l lăsați lângă suprafețe fierbinți.
- Opriți aparatul când îl puneți deoparte sau când nu îl folosiți, chiar dacă este vorba de o perioadă foarte scurtă.
- Dacă aparatul s-a umezit, scoateți-l imediat din priză! Nu încercați să recuperați un aparat căzut în apă, pericol electrocutare!
- Atenție – partea activă a uscătorului de păr devine fierbinte în timpul folosirii (inclusiv grilajul de admisie a aerului). Nu obturați partea de ieșire și de admisie a aerului.
- Verificați ca intrările și ieșirile de aer să fie întotdeauna curate. Filtrul de pe grilajul de admisie previne pătrunderea particulelor de praf și a firelor de păr în interiorul aparatului. Dacă grilajul se obturează, acesta trebuie curățat (cu aspiratorul sau o perie). Altfel fluxul de aer va fi obturat aer sunt și funcția de auto-întrerupere va fi activată.
- Nu spray-ați în interiorul aparatului!
- Permiteți aparatului să se răcească înainte de depozitare și nu înfășurați cablul în jurul aparatului pe perioada depozitării.

- Acest uscător de păr este în conformitate cu prevederile în vigoare privind la aparatura electrică.
- Acest uscător de păr are o funcție de auto-întrerupere care intervine în cazul supra-încălzirii. Aparatul se va reseta după ce se va răci timp de câteva minute. Asigurați-vă că intrările și ieșirile de aer sunt curate înainte de a continua utilizarea uscătorului.
- Acest aparat este în conformitate cu prevederile directivei de suprimare a interferențelor radio 87/308 a EEC.
- Pentru garantarea protecției complete, se recomandă instalarea unui întrerupător diferențial purtător de curent de intervenție (max. 30 mA) în cadrul sistemului sursă. Pentru mai multe detalii, vă rugăm contactați un electrician autorizat.
- Acest aparat nu este destinat a fi folosit de persoane (inclusiv copii) cu dizabilități fizice, senzoriale sau mentale. Utilizatorii fără experiență și care nu cunosc aparatul, sau cei cărora nu li s-au dat instrucțiunile pentru utilizator, trebuie să fie supravegheați de o persoană care răspunde de siguranța lor.
- Firma producătoare nu este responsabilă pentru pagube rezultate din utilizarea incorectă a aparatului.

## DESCRIERE PRODUS



## INSTRUCȚIUNI DE OPERARE

Desfășurați complet cablul de alimentare. Atașați accesoriul potrivit pentru direcționarea dorită a aerului (concentratorul).

Introduceți ștecherul într-o priză cu pământare de 220-240 V, 50/60 Hz. Reglați puterea dorită, setările posibile fiind următoarele:

Poziția 1 = OPRIT.

Poziția 2 = Puterea la jumătate, temperatură medie pentru o uscare delicată și modelarea părului.

Poziția 3 = Putere maximă și temperatură ridicată pentru o uscare rapidă.

## CURĂȚIRE ȘI ÎNTREȚINERE

Înainte de a curăța aparatul, asigurați-vă că acesta nu este în priză.

Curățați din când în când grătarele de aspirație și de refulare cu o perie fină. Se poate folosi aspiratorul pentru a curăți grilajul de admisie al aerului. Exteriorul aparatului poate fi curățat cu o cârpă moale uscată, fără substanțe chimice.

Nu folosiți agenți de curățare abrazivi.

Dacă nu veți folosi aparatul pentru o perioadă îndelungată de timp, păstrați-l într-un loc uscat și bine ventilat, pentru a evita umezirea și mucegăirea motorului.

În afara celor menționate, nu este necesară nici o altă întreținere.

## GARANȚIE

Perioada de garanție este de 2 ani de la data cumpărării. Condițiile valabilității garanției sunt menționate în certificatul de garanție al produsului.

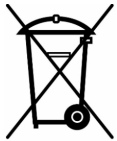
## INFORMAȚII TEHNICE:

Tensiune: 220-240 V, c.a. , 50/60 Hz

Putere nominală: 1200 W

Nivel zgomot < 81 dB(A)

Clasa de protecție: II



### Indicații pentru protecția mediului înconjurător

*Aparatele electrice uzate sunt materiale valoroase, motiv pentru care locul lor nu este la gunoiul menajer! Din această cauză, vă rugăm să ne sprijiniți și să participați la protejarea resurselor naturale și a mediului înconjurător, prin predarea acestui aparat la centrele de preluare a acestora sau la importatorul a cărui adresă o puteți găsi în acest manual sau în certificatul de garanție.*